

CATÁLOGO COMPLETO DE PRODUTOS

FastROI

Inteligência de Dados ao Seu Alcance

Decisões estratégicas em tempo recorde.

19 RELATÓRIOS | **6 ÁREAS DE GESTÃO + VERTICAL CLÍNICAS** | **MODELO SAAS**

11 2503-3602 · contato@wesbi.com.br · www.wesbi.com.br

SUMÁRIO

Índice de Produtos

COMERCIAL

- Vendas 6
- Planejamento de Vendas 7
- Vendedores 8
- Loja 9

SUPRIMENTOS

- Compras 10
- Estoques 12

FINANCEIRO

- Contas a Pagar 13
- Contas a Receber 14
- Saldo de Bancos 15
- Fluxo de Caixa 16

PRODUÇÃO

- Manufatura 17
- Custo de Produção 18

RECURSOS HUMANOS

- Recursos Humanos 19
- Férias 22
- Exames Periódicos 23

CONTROLADORIA

- Balanço e DRE 24
- Controle de Despesas 25

VERTICAL — CLÍNICAS

- Clínicas 26

PAINEL EXECUTIVO

- Cockpit 28

19
relatórios prontos para uso

6
áreas de gestão + vertical clínicas

80–90%
das necessidades cobertas nativamente

5 dias
para entrega com conector nativo

11 2503-3602 contato@wesbi.com.br Brasil www.wesbi.com.br

INTRODUÇÃO

O Projeto FastROI

Inteligência de dados ao seu alcance — decisões estratégicas em tempo recorde.

A **W&S BI** apresenta o **FastROI**, uma solução de Business Intelligence desenhada para empresas que buscam gestão de alta performance com implementação acelerada. Unimos a robustez das grandes corporações à agilidade que o seu negócio exige.

01 O Conceito

O FastROI oferece acesso democrático ao BI de ponta. Através de templates pré-configurados, cobrimos todas as áreas vitais da organização, permitindo que pequenas e médias empresas operem com o mesmo nível de indicadores das gigantes do mercado, mas com custo reduzido.

02 Experiência que Gera Resultados

Nossa metodologia não nasceu do acaso. O FastROI é o resultado de:

- **Mais de 5.300 projetos entregues** para grandes e médias empresas.
- **30 anos de expertise** em implantação de ERPs e gestão estratégica do seu sócio fundador.
- **Eficácia comprovada:** nossos indicadores cobrem, nativamente, de **80% a 90%** das necessidades de gestão de qualquer setor.

Diferencial: os 10% restantes, específicos do seu modelo de negócio, são customizados sob demanda, garantindo um relatório 100% aderente à sua realidade em tempo recorde.

03 Agilidade na Implantação

Tempo é dinheiro. Por isso, eliminamos as longas esperas de desenvolvimento:

- **Conectores nativos:** para os principais ERPs do mercado, a entrega ocorre em até **5 dias**.
- **Integrações via API/ODBC:** para os demais sistemas, o prazo médio é de apenas **15 dias úteis**.

04 Modelo de Negócio (SaaS)

Operamos no modelo *Software as a Service*, focado em previsibilidade e escalabilidade:

- **Setup:** taxa única por relatório contratado.
- **Mensalidade:** valor recorrente baseado no número de usuários.
- **Segurança e suporte:** a taxa mensal inclui monitoramento de dados, suporte via WhatsApp/Help Desk e atualizações constantes de IA e Power BI.

05 TIA: A Inteligência Artificial da W&S BI

Nossa assistente virtual, **TIA**, está integrada ao seu portal de relatórios com dois pilares fundamentais:

- **Compliance e segurança:** a TIA não acessa sua base de dados bruta, apenas os dados já filtrados e visíveis na tela. Isso garante que a hierarquia de acesso e a privacidade da sua empresa sejam respeitadas integralmente.
- **Contexto inteligente:** a IA entende os filtros que você já aplicou no relatório. Isso significa prompts mais curtos, análises mais rápidas e respostas muito mais precisas.

06 Acesso em Qualquer Lugar

Seus indicadores acompanham o seu ritmo. Acesse via **Desktop ou Mobile**, em qualquer navegador, com segurança total: login, senha e dupla autenticação (MFA).

11 2503-3602 contato@wesbi.com.br Brasil www.wesbi.com.br

VISÃO GERAL

Áreas de Gestão Cobertas

Um portfólio completo de relatórios prontos para uso, do comercial à controladoria.

COMERCIAL — 4 relatórios

Pedidos, faturamento, carteira de clientes, churn, cross-sell e performance de vendedores.

Vendas · Planejamento de Vendas · Vendedores · Loja

RECURSOS HUMANOS — 3 relatórios

Painel executivo de pessoas, folha, horas, absenteísmo, turnover, férias e exames.

Recursos Humanos · Férias · Exames Periódicos

SUPRIMENTOS — 2 relatórios

Rastreabilidade de solicitações, cotações, pedidos, fornecedores e gestão de estoques.

Compras · Estoques

CONTROLADORIA — 2 relatórios

DRE gerencial, balanço, razão contábil, orçamento e controle de despesas.

Balanço e DRE · Controle de Despesas

FINANCEIRO — 4 relatórios

Contas a pagar e a receber, aging, inadimplência, prazo de recebimento, concentração de pagamentos, saldos bancários e fluxo de caixa.

Contas a Pagar · Contas a Receber · Saldo de Bancos · Fluxo de Caixa

VERTICAL — CLÍNICAS — 1 relatório

Solução vertical para clínicas médicas: agenda, atendimentos, receita e repasse médico.

Clínicas

PRODUÇÃO — 2 relatórios

Ordens de produção, qualidade, tempos, OEE e simulação de custos industriais.

Manufatura · Custo de Produção

PAINEL EXECUTIVO — 1 relatório

Painel para TV com os principais indicadores da empresa e alertas em tempo real.

Cockpit

11 2503-3602 contato@wesbi.com.br Brasil www.wesbi.com.br

Como Analisar Seus Indicadores

Todos os relatórios FastROI compartilham os mesmos recursos de análise, garantindo curva de aprendizado curta e autonomia total para o usuário.



Padrão presente em todos os relatórios FastROI: barra superior de filtros por ano e mês, seletores de dimensões, indicação de filtros selecionados e botão para limpar filtros — além da opção de visualização em dashboard ou planilha.

Filtros de Pesquisa

- **Filtros temporais** (ano, mês e datas) que permitem a visualização e a comparação dos indicadores por períodos definidos pelo usuário.
- **Dimensões:** empresas, setores, centro de custos, canais de vendas, representantes, clientes, cidades, família de produtos, produtos, entre outros filtros que permitem o agrupamento das análises dos indicadores.
- **Salvar indicadores:** recurso disponível nos FastROI que permite ao usuário salvar cenários de pesquisa para análises futuras, sem a necessidade de aplicar novamente cada filtro — basta um clique para reconfigurar o relatório.

Gráfico ou Planilha

- **Dashboard:** todos os relatórios apresentam indicadores em forma de KPIs e gráficos, para análises 360° e visuais.
- **Planilha:** recurso que elimina a necessidade de exportar dados para o Excel. Incorporamos recursos de análise e permissões para alterar sequências de apresentação, excluir colunas e incluir medidas de cálculo no próprio relatório FastROI.

Exportações

- O usuário dispõe de recursos para exportar suas análises nos formatos **PDF**, **PowerPoint** ou **Excel**.

11 2503-3602 contato@wesbi.com.br Brasil www.wesbi.com.br

COMERCIAL

FastROI — Vendas

Visão completa do desempenho comercial: pedidos, faturamento, clientes e projeções.



INDICADORES

Pedidos de Vendas

- Quantidade, volumes, valor R$ e ticket médio
- Percentual e valor de saldo pendente de faturamento
- Quantidade e valor cancelados
- Evolução do valor de vendas por período e média mensal
- Ranking de performance de valor de vendas por vendedor e de produtos por volume
- Projeção por tendência de vendas
- Projeção de forecast de vendas com faixa de previsão superior e inferior

Notas Fiscais (Faturamento)

- Valor bruto
- Valor meta e comparativo com o bruto
- Valor e percentual de devoluções
- Valor bruto menos devoluções
- Ticket médio por nota
- Volume
- Valor e percentual de cancelamentos
- Valor e percentual de margem alcançada
- Evolução mensal vs meta
- Comparações de valor e volumes acumulados no ano e no mês corrente com o mesmo período do ano anterior

Clientes

- Quantidade de clientes ativos
- Quantidade de compras
- Ticket médio por cliente
- Distribuição geográfica
- Positivação de produtos por quantidade de clientes

FILTROS E CENÁRIOS Períodos, dimensões e cenários salvos com um clique · **DASHBOARD OU PLANILHA** Análise visual e tabular no próprio relatório · **EXPORTAÇÃO** PDF, PowerPoint e Excel · **TIA + ACESSO SEGURO** IA integrada, Desktop e Mobile com MFA

11 2503-3602 contato@wesbi.com.br Brasil www.wesbi.com.br

COMERCIAL

FastROI — Planejamento de Vendas

Ferramentas analíticas para reduzir churn, ampliar cross-sell e otimizar preços.



INDICADORES

Churn

- Faixa de período em dias sem compra
- Quantidade de clientes em churn
- Evolução da perda mensal em valores de faturamento
- Quantidade de dias sem compra
- Valor médio de compra por cliente em churn

Cross Sell

- Ranking de produtos faturados por média, valor de venda e quantidade de vendas acompanhadas de outros produtos
- Ranking de produtos por percentual de vezes que acompanhou produtos numa mesma nota fiscal
- Previsão de média de valor unitário por combo de produtos

Preço de Venda

- Evolução mensal do valor unitário médio
- Valor de custo médio real
- Valor unitário, lucro previsto e percentual de margem simulados

FILTROS E CENÁRIOS Períodos, dimensões e cenários salvos com um clique · **DASHBOARD OU PLANILHA** Análise visual e tabular no próprio relatório · **EXPORTAÇÃO** PDF, PowerPoint e Excel · **TIA + ACESSO SEGURO** IA integrada, Desktop e Mobile com MFA

11 2503-3602 contato@wesbi.com.br Brasil www.wesbi.com.br

COMERCIAL

FastROI — Vendedores

Gestão completa da carteira de cada vendedor: clientes, produtos, metas e alertas.



INDICADORES

Vendedor

- Quantidade de clientes na carteira
- Quantidade de clientes sem compra há mais de 180 dias
- Percentual de clientes inativos
- Volume faturado
- Volume médio por nota fiscal e por produto
- Valor de pedidos de venda
- Saldo e percentual de quantidade de pedidos pendentes de faturamento
- Ticket médio de valor de venda por nota fiscal e por produto
- Evolução mensal de vendas por volume
- Evolução mensal comparativa entre valor de pedidos, notas fiscais e saldos pendentes de faturamento

Clientes da Carteira

- Percentual de distribuição por UF e cidades
- Alerta de cliente com mais de 180 dias sem compra
- Data da última compra
- Total de valor de vendas
- Valor em saldo pendente de pedidos a faturar
- Total de valor e volume faturado

Produtos Vendidos para a Carteira

- Histórico mensal por faturamento, ranking por participação do total, ticket médio, quantidade e média de quantidade por produto

Cross Sell

- Ranking de produtos faturados por média, valor de venda e quantidade de vendas acompanhadas de outros produtos
- Ranking de produtos por percentual de vezes que acompanhou produtos numa mesma nota fiscal

FILTROS E CENÁRIOS Períodos, dimensões e cenários salvos com um clique · **DASHBOARD OU PLANILHA** Análise visual e tabular no próprio relatório · **EXPORTAÇÃO** PDF, PowerPoint e Excel · **TIA + ACESSO SEGURO** IA integrada, Desktop e Mobile com MFA

11 2503-3602 contato@wesbi.com.br Brasil www.wesbi.com.br

COMERCIAL

FastROI — Loja

Inteligência para operações de varejo: vendas, estoque, fluxo e formas de pagamento.



INDICADORES

Vendas

- Valor de vendas
- Quantidade de vendas
- Ticket médio
- Quantidade de peças
- Preço médio
- Evolução mensal por quantidade
- Concentração de vendas por grupo e produtos

Estoque

- Quantidade de peças em estoque
- Média de peças vendidas por dia
- Cobertura de estoque em dias
- Quantidade de produtos em ruptura

Fluxo de Vendas

- Comparativo de quantidade de vendas e ticket médio por dia da semana
- Comparativo de quantidade de vendas e ticket médio por faixa de horário do dia
- Concentração de vendas por dia da semana e faixa de horário

Formas de Pagamento

- Percentual e participação das formas de pagamento utilizadas

FILTROS E CENÁRIOS Períodos, dimensões e cenários salvos com um clique · **DASHBOARD OU PLANILHA** Análise visual e tabular no próprio relatório · **EXPORTAÇÃO** PDF, PowerPoint e Excel · **TIA + ACESSO SEGURO** IA integrada, Desktop e Mobile com MFA

11 2503-3602 contato@wesbi.com.br Brasil www.wesbi.com.br

SUPRIMENTOS

FastROI — Compras

Rastreabilidade completa do processo de compras: solicitações, cotações, pedidos e fornecedores.



INDICADORES

Solicitações de Compra

- Quantidade de solicitações
- Volume solicitado
- Participação da quantidade de solicitações por status
- Participação da quantidade de solicitações por grupo de produtos
- Participação da quantidade de solicitações por centro de custos
- Rastreabilidade da solicitação com as cotações executadas

Cotações

- Quantidade de cotações
- Volume e valor cotados
- Participação da quantidade de cotações por status
- Participação da quantidade de cotações por grupo de produtos
- Participação da quantidade de cotações por centro de custos
- Rastreabilidade das cotações com os pedidos de compra executados

Pedidos de Compra

- Quantidade de pedidos
- Volume e valor dos pedidos
- Participação da quantidade de pedidos por status
- Participação da quantidade de pedidos por grupo de produtos
- Participação da quantidade de pedidos por centro de custos
- Rastreabilidade dos pedidos com as notas fiscais de entrada

FILTROS E CENÁRIOS Períodos, dimensões e cenários salvos com um clique · **DASHBOARD OU PLANILHA** Análise visual e tabular no próprio relatório · **EXPORTAÇÃO** PDF, PowerPoint e Excel · **TIA + ACESSO SEGURO** IA integrada, Desktop e Mobile com MFA

11 2503-3602 contato@wesbi.com.br Brasil www.wesbi.com.br

SUPRIMENTOS

FastROI — Compras (continuação)



INDICADORES

Notas Fiscais de Entrada

- Quantidade de notas fiscais
- Volume e valor das notas fiscais
- Lead time em dias por processos de compras
- Participação da quantidade de notas fiscais por fornecedor
- Participação da quantidade de notas fiscais por grupo de produtos
- Participação da quantidade de notas fiscais por família e produtos

Fornecedor

- Quantidade de compras
- Volume e valor das notas fiscais
- Média de valor de frete
- Média de dias de atraso de entrega
- Participação de quantidade e valor de notas fiscais por fornecedor
- Participação de quantidade e valor de notas fiscais por grupo de produtos
- Participação de quantidade e valor de notas fiscais por UF e cidade do fornecedor

Variação de Preço de Compra

- Comparativo mensal por fornecedor e produto do preço unitário de compras e percentual de variação em relação à compra anterior executada

FILTROS E CENÁRIOS Períodos, dimensões e cenários salvos com um clique · **DASHBOARD OU PLANILHA** Análise visual e tabular no próprio relatório · **EXPORTAÇÃO** PDF, PowerPoint e Excel · **TIA + ACESSO SEGURO** IA integrada, Desktop e Mobile com MFA

11 2503-3602 contato@wesbi.com.br Brasil www.wesbi.com.br

SUPRIMENTOS

FastROI — Estoques

Visibilidade total do inventário atual e simulação de estoque futuro.

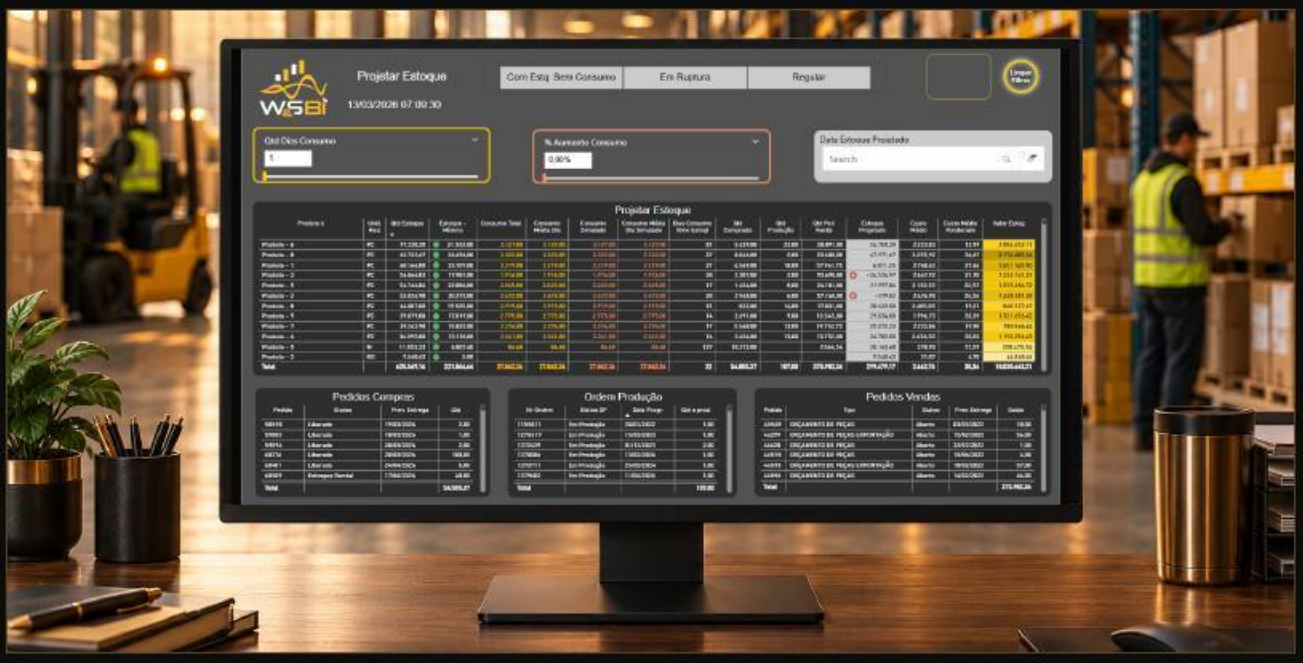

INDICADORES

Estoque

- Quantidade de SKUs
- Quantidade de estoque atual
- Quantidade comprada em trânsito
- Quantidade em produção
- Quantidade em pedido de vendas
- Quantidade de SKUs sem estoque
- Quantidade e percentual de SKUs com estoque e sem consumo
- Valor de estoque
- Valor de estoque de produtos sem consumo
- Participação de estoque por status de estoque, grupo e família de produtos

Projetar Estoque

- Projetar consumo médio por quantidade de dias de consumo
- Projetar consumo médio por percentual de aumento de consumo
- Projetar estoque ((estoque atual + compras + produção) – pedidos de venda) em data futura
- Custo médio por produto
- Valor de estoque
- Quantidade e valor de estoque de produtos com status "Com estoque sem consumo" e "Em ruptura"

FILTROS E CENÁRIOS Períodos, dimensões e cenários salvos com um clique · **DASHBOARD OU PLANILHA** Análise visual e tabular no próprio relatório · **EXPORTAÇÃO** PDF, PowerPoint e Excel · **TIA + ACESSO SEGURO** IA integrada, Desktop e Mobile com MFA

11 2503-3602 contato@wesbi.com.br Brasil www.wesbi.com.br

FINANCEIRO

FastROI — Contas a Pagar

Controle total dos títulos a pagar: inadimplência, juros, multas e fluxo de vencimentos.



INDICADORES

Títulos a Pagar

- Quantidade de títulos
- Valor pago
- Média de dias de pagamento
- Valor a vencer
- Valor vencido
- Média de dias de atraso de pagamento
- Percentual de inadimplência
- Percentual de inadimplência por fornecedor
- Média de acréscimos de juros e multas pagos
- Média de descontos conseguidos
- Concentração de pagamento: pico por dia do mês
- Evolução mensal de pagos, vencidos e a vencer
- Evolução dos Prazos de Pagamento
- Evolução da Taxa de Atraso Pagamento

Notas Fiscais de Origem dos Pagamentos

- Valor e participação por tipo de despesa, fornecedor e nota fiscal

FILTROS E CENÁRIOS Períodos, dimensões e cenários salvos com um clique · **DASHBOARD OU PLANILHA** Análise visual e tabular no próprio relatório · **EXPORTAÇÃO** PDF, PowerPoint e Excel · **TIA + ACESSO SEGURO** IA integrada, Desktop e Mobile com MFA

11 2503-3602 contato@wesbi.com.br Brasil www.wesbi.com.br

FINANCEIRO

FastROI — Contas a Receber

Gestão completa da carteira de recebíveis com aging, simulador e análise de inadimplência.



INDICADORES

Títulos a Receber

- Quantidade de títulos
- Valor recebido
- Valor a vencer
- Valor vencido
- Valor de saldo a receber
- Média de dias de atraso de recebimento
- Prazo médio de recebimento
- Percentual de inadimplência
- Percentual de inadimplência por cliente
- Média de acréscimos de juros e multas cobrados
- Média de descontos concedidos
- Pico de concentração de recebimento por dia do mês
- Evolução mensal de recebidos, vencidos e a vencer
- Evolução dos Prazos de Recebimento
- Evolução da Taxa de Inadimplência

Aging

- Percentual e valor de títulos vencidos por faixa de períodos de 30 dias
- Percentual e valor de títulos a vencer por faixa de períodos de 30 dias
- Percentual e valor de títulos recebidos por faixa de períodos de 30 dias
- Títulos e valor de clientes enquadrados por faixas

Simulador

- Calculadora de valor com inclusão de percentuais de juros, multas e descontos

FILTROS E CENÁRIOS Períodos, dimensões e cenários salvos com um clique · **DASHBOARD OU PLANILHA** Análise visual e tabular no próprio relatório · **EXPORTAÇÃO** PDF, PowerPoint e Excel · **TIA + ACESSO SEGURO** IA integrada, Desktop e Mobile com MFA

11 2503-3602 contato@wesbi.com.br Brasil www.wesbi.com.br

FINANCEIRO

FastROI — Saldo de Bancos

Visão em tempo real dos saldos bancários e movimentos por conta.



INDICADORES

Saldo

- Saldo existente em contas bancárias
- Total da soma dos valores das contas

Movimento de Conta

- Valor de saldo inicial do dia
- Valor de lançamentos por origem
- Valor de saldo final
- Alerta de conciliação executada ou pendente

FILTROS E CENÁRIOS Períodos, dimensões e cenários salvos com um clique · **DASHBOARD OU PLANILHA** Análise visual e tabular no próprio relatório · **EXPORTAÇÃO** PDF, PowerPoint e Excel · **TIA + ACESSO SEGURO** IA integrada, Desktop e Mobile com MFA

11 2503-3602 contato@wesbi.com.br Brasil www.wesbi.com.br

FINANCEIRO

FastROI — Fluxo de Caixa

Previsão e controle analítico do caixa com base em recebimentos, pagamentos e saldos futuros.



INDICADORES

Previsão de Caixa

- Valor de receita prevista e realizada
- Percentual de variação de receita entre previsto e realizado
- Valor de despesa prevista e realizada
- Percentual de variação de despesa entre previsto e realizado
- Cálculo de previsão do valor de saldo futuro de caixa, baseado no saldo do dia anterior, somado aos títulos a receber e pedidos de vendas e subtraído dos títulos a pagar e pedidos de compras em datas futuras

Analítico

- Valor de saldo inicial do dia
- Valor total a receber previsto e realizado no dia
- Valor total a pagar previsto e realizado no dia
- Valor de saldo final do dia
- Valor de movimento por documento e origens do dia

FILTROS E CENÁRIOS Períodos, dimensões e cenários salvos com um clique · **DASHBOARD OU PLANILHA** Análise visual e tabular no próprio relatório · **EXPORTAÇÃO** PDF, PowerPoint e Excel · **TIA + ACESSO SEGURO** IA integrada, Desktop e Mobile com MFA

11 2503-3602 contato@wesbi.com.br Brasil www.wesbi.com.br

PRODUÇÃO

FastROI — Manufatura

Monitoramento completo da produção: ordens, qualidade, tempo e OEE por máquina e operador.



INDICADORES

Produção

- Quantidade de ordens de produção
- Quantidade de SKUs produzidos
- Quantidade de peças produzidas
- Quantidade de dias de produção
- Participação em percentual de produção por centro de custo / trabalho
- Participação em percentual de produção por máquina
- Participação em percentual de produção por operador
- Participação em percentual de produção por atividade produtiva
- Evolução da quantidade de ordens e peças produzidas por semana produtiva

Qualidade

- Quantidade de peças produzidas
- Quantidade de peças rejeitadas
- Percentual de rejeição
- Evolução do percentual de rejeição por semana produtiva
- Percentual de rejeição por motivo
- Percentual de rejeição por máquina, operador e atividade produtiva

Tempo de Produção

- Média de dias de programação *(quantidade de dias entre a criação da ordem e a data programada para entrar em produção)*
- Média de dias de atraso de produção *(quantidade de dias entre a data programada para entrar em produção e a data de início da produção)*
- Média de dias em produção *(quantidade de dias entre o início e o fim dos apontamentos em produção)*

O.E.E.

- Total em horas de produção por máquina
- Quantidade de peças produzidas
- Cycle time de peças produzidas por hora/máquina
- Quantidade de peças produzidas por hora
- Média de peças por hora/máquina produzida
- Percentual de performance da máquina
- Quantidade de disponibilidade de produção de peças
- Percentual de taxa de utilização da máquina
- Percentual de qualidade da produção
- Percentual de Overall Equipment Effectiveness (OEE) por máquina

FILTROS E CENÁRIOS Períodos, dimensões e cenários salvos com um clique · **DASHBOARD OU PLANILHA** Análise visual e tabular no próprio relatório · **EXPORTAÇÃO** PDF, PowerPoint e Excel · **TIA + ACESSO SEGURO** IA integrada, Desktop e Mobile com MFA

11 2503-3602 contato@wesbi.com.br Brasil www.wesbi.com.br

PRODUÇÃO

FastROI — Custo de Produção

Simulação e controle de custos industriais por ordem, produto e centro de custo.



INDICADORES

Custo de Produção

- Simulador de custo por tipo de custo cadastrado no ERP
- Quantidade de ordens de produção
- Quantidade de peças produzidas
- Custo médio do produto
- Custo total de produção
- Quantidade de peças rejeitadas
- Custo de produção rejeitada
- Percentual de participação no custo de produção por centro de custo, máquina, atividade produtiva e produto

FILTROS E CENÁRIOS Períodos, dimensões e cenários salvos com um clique · **DASHBOARD OU PLANILHA** Análise visual e tabular no próprio relatório · **EXPORTAÇÃO** PDF, PowerPoint e Excel · **TIA + ACESSO SEGURO** IA integrada, Desktop e Mobile com MFA

11 2503-3602 contato@wesbi.com.br Brasil www.wesbi.com.br

RECURSOS HUMANOS

FastROI — Recursos Humanos

Gestão estratégica de pessoas: painel executivo, folha, horas, absenteísmo, turnover e talentos.



INDICADORES

Painel RH

- Variação entre quantidade de horas extras vs horas úteis
- Variação entre valor de horas extras vs folha de pagamento bruta
- Variação entre quantidade de horas de absenteísmo vs horas úteis
- Percentual de turnover
- Variação entre valor de encargos vs folha de pagamento bruta
- Variação da quantidade de colaboradores afastados e total de colaboradores
- Variação de gênero dos colaboradores
- Variação de salários por gênero dos colaboradores

Colaboradores

- Total de colaboradores cadastrados (histórico)
- Total de colaboradores ativos
- Média de tempo de casa
- Quantidade e percentual de colaboradores afastados
- Distribuição em percentual de colaboradores por unidade, setor, gênero, cargo e faixa etária
- Quantidade de colaboradores afastados por motivo de afastamento

Folha de Pagamento

- Total do valor da folha de pagamento
- Valor da folha de pagamento por tipo de evento
- Evolução mensal do valor da folha de pagamento e média mensal
- Média salarial e percentual de variação por cargo e gênero
- Valor e percentual da folha por unidade, cargo, setor, grau de instrução, tipo de evento, evento e colaborador

Simulador de Folha de Pagamento

- Simulador de cálculo de previsão do valor da folha de pagamento a partir de percentual indicado pelo usuário para o total da folha ou por evento, com análise de impactos por unidade, setor, cargo e colaborador

FILTROS E CENÁRIOS Períodos, dimensões e cenários salvos com um clique · **DASHBOARD OU PLANILHA** Análise visual e tabular no próprio relatório · **EXPORTAÇÃO** PDF, PowerPoint e Excel · **TIA + ACESSO SEGURO** IA integrada, Desktop e Mobile com MFA

11 2503-3602 contato@wesbi.com.br Brasil www.wesbi.com.br

FastROI — Recursos Humanos (continuação)



INDICADORES

Horas Extras
- Quantidade e valor de horas extras
- Quantidade de horas úteis
- Percentual entre quantidade de horas extras sobre horas úteis
- Percentual de participação de horas extras por unidade, setor, cargo, tipo de hora extra, gênero, faixa etária e colaborador

Banco de Horas
- Quantidade de horas em banco de horas
- Quantidade de horas por unidade, gênero, tipo de evento, faixa etária, cargo e colaborador
- Evolução mensal por quantidade de banco de horas

Absenteísmo
- Quantidade de horas úteis
- Quantidade de horas de absenteísmo
- Percentual de absenteísmo
- Percentual de absenteísmo por unidade, setor, cargo, gênero e colaborador
- Variação percentual do absenteísmo mensal

Reajustes
- Quantidade de reajustes
- Valor de reajustes
- Percentual de reajustes por unidade, setor, cargo, gênero, motivo do reajuste, faixa etária e colaborador

Rescisões
- Quantidade de rescisões
- Valor de rescisões
- Percentual de rescisões por unidade, setor, cargo, gênero e motivo da rescisão
- Variação em valor mensal de rescisões

FILTROS E CENÁRIOS Períodos, dimensões e cenários salvos com um clique · **DASHBOARD OU PLANILHA** Análise visual e tabular no próprio relatório · **EXPORTAÇÃO** PDF, PowerPoint e Excel · **TIA + ACESSO SEGURO** IA integrada, Desktop e Mobile com MFA

11 2503-3602 contato@wesbi.com.br Brasil www.wesbi.com.br

RECURSOS HUMANOS

FastROI — Recursos Humanos (continuação)



INDICADORES

Turnover

- Percentual mensal de turnover
- Quantidade mensal de admitidos e demitidos
- Saldo do quadro de colaboradores mensal

Dependentes

- Quantidade de dependentes
- Média de idade dos dependentes
- Média de dependentes por colaborador
- Percentual de dependentes por gênero
- Quantidade de dependentes por grau de parentesco e gênero

Perda de Talentos

- Simulador por tempo em anos de casa
- Participação de demissões por unidade, grau de instrução, cargo, motivo da rescisão, faixa etária e gênero, de acordo com o tempo de casa indicado

FILTROS E CENÁRIOS Períodos, dimensões e cenários salvos com um clique · **DASHBOARD OU PLANILHA** Análise visual e tabular no próprio relatório · **EXPORTAÇÃO** PDF, PowerPoint e Excel · **TIA + ACESSO SEGURO** IA integrada, Desktop e Mobile com MFA

11 2503-3602 contato@wesbi.com.br Brasil www.wesbi.com.br

RECURSOS HUMANOS

FastROI — Férias

Alertas e controle de férias: vencidas, próximas do prazo e colaboradores em descanso.

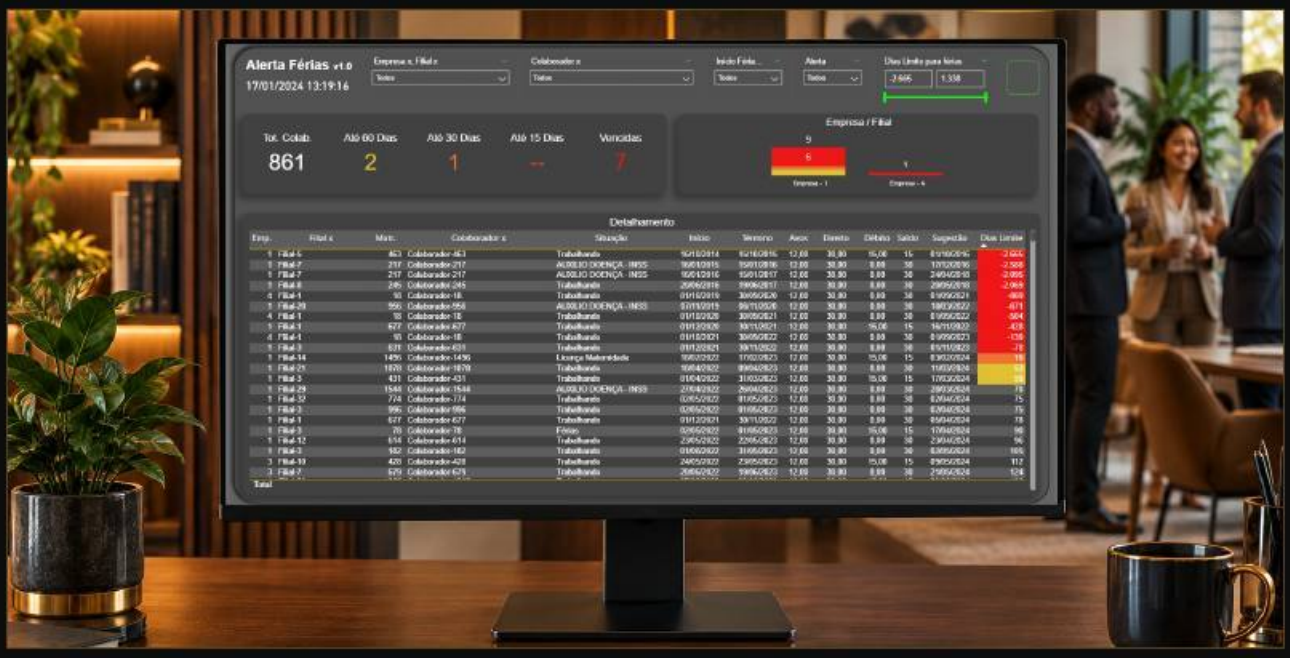

INDICADORES

Alerta de Férias

- Total de colaboradores ativos
- Quantidade com data limite para entrada em férias nos próximos 60 dias
- Quantidade com data limite para entrada em férias nos próximos 30 dias
- Quantidade com data limite para entrada em férias nos próximos 15 dias
- Quantidade de colaboradores com férias vencidas
- Quantidade e faixa de colaboradores em alerta por unidade / filial

Em Férias

- Quantidade de colaboradores em férias por unidade / filial
- Data prevista de retorno por colaborador

FILTROS E CENÁRIOS Períodos, dimensões e cenários salvos com um clique · **DASHBOARD OU PLANILHA** Análise visual e tabular no próprio relatório · **EXPORTAÇÃO** PDF, PowerPoint e Excel · **TIA + ACESSO SEGURO** IA integrada, Desktop e Mobile com MFA

11 2503-3602 contato@wesbi.com.br Brasil www.wesbi.com.br

RECURSOS HUMANOS

FastROI — Exames Periódicos

Controle de exames admissionais, demissionais e periódicos por colaborador.



INDICADORES

Exames Periódicos

- Quantidade de colaboradores admitidos, demitidos e com alteração de cargo sem exame realizado
- Quantidade de colaboradores com exames vencidos por prazo de renovação
- Quantidade de colaboradores cujo exame vence, por renovação, com menos e mais de 30 dias

FILTROS E CENÁRIOS Períodos, dimensões e cenários salvos com um clique · **DASHBOARD OU PLANILHA** Análise visual e tabular no próprio relatório · **EXPORTAÇÃO** PDF, PowerPoint e Excel · **TIA + ACESSO SEGURO** IA integrada, Desktop e Mobile com MFA

11 2503-3602 contato@wesbi.com.br Brasil www.wesbi.com.br

CONTROLADORIA

FastROI — Balanço e DRE

Demonstrações financeiras gerenciais com orçamento, razão e análise comparativa.



INDICADORES

Gerencial

- Valor mensal por linha do DRE selecionada pelo usuário
- Evolução comparativa mensal por linhas do DRE selecionadas pelo usuário
- Variação percentual das linhas do DRE do ano atual com o ano anterior

DRE

- Valor realizado mensal por linha, sublinha e conta contábil do DRE gerencial
- Percentual do valor realizado mensal por linha sobre o valor da receita bruta

Balanço

- Valor realizado mensal por conta contábil de acordo com o plano de contas

Razão

- Valor de lançamento a débito, a crédito e saldo do lançamento por conta contábil

Orçamento — Resultado

- Simulador por percentual indicado pelo usuário para valor com variação por total do DRE gerencial

Orçamento — Linha

- Simulador por percentual indicado pelo usuário para valor com variação por linha do DRE gerencial

FILTROS E CENÁRIOS Períodos, dimensões e cenários salvos com um clique · **DASHBOARD OU PLANILHA** Análise visual e tabular no próprio relatório · **EXPORTAÇÃO** PDF, PowerPoint e Excel · **TIA + ACESSO SEGURO** IA integrada, Desktop e Mobile com MFA

11 2503-3602 contato@wesbi.com.br Brasil www.wesbi.com.br

CONTROLADORIA

FastROI — Controle de Despesas

Monitoramento e variação de despesas por centro de custo, grupo e período.



INDICADORES

Controle de Despesas — Visão Geral

- Valor total de despesas acumuladas
- Valor total de despesas acumuladas no mês corrente
- Variação em valor total e percentual das despesas em relação ao mês anterior
- Valor e percentual do grupo de despesas com maior variação sobre o mês anterior
- Valor e percentual das despesas com maior variação sobre o mês anterior
- Evolução do valor mensal total de despesas
- Ranking de despesas com maior participação mensal

Controle de Despesas — Detalhamento

- Participação em percentual do valor de despesas por centro de custo, grupo de despesas e despesas
- Ranking das 5 maiores despesas
- Evolução mensal de despesas

Variação de Despesas

- Variação do valor de despesas em relação ao mês anterior

FILTROS E CENÁRIOS Períodos, dimensões e cenários salvos com um clique · **DASHBOARD OU PLANILHA** Análise visual e tabular no próprio relatório · **EXPORTAÇÃO** PDF, PowerPoint e Excel · **TIA + ACESSO SEGURO** IA integrada, Desktop e Mobile com MFA

11 2503-3602 contato@wesbi.com.br Brasil www.wesbi.com.br

VERTICAL — CLÍNICAS

FastROI — Clínicas

Solução vertical para clínicas médicas: agendamentos, atendimentos, receita e médicos.



INDICADORES

Agendamentos

- Quantidade de pacientes
- Quantidade de agendamentos
- Quantidade de agendas sem atendimento
- Percentual de absenteísmo
- Tempo médio em dias para agendamento
- Tempo máximo em dias para agendamento
- Concentração de agendamentos por mês, dia e faixa de horário

Atendimentos

- Quantidade de atendimentos
- Quantidade de exames executados
- Percentual de conversão de agendas vs atendimentos
- Quantidade de exames por tipo de exame
- Valor de exames por tipo de exame
- Percentual de participação na abertura de exames por atendente

Tempo de Espera

- Tempo médio de espera na recepção
- Maior tempo de espera na recepção
- Quantidade de pacientes e exames por funcionário, mensal e por faixa de horário

FILTROS E CENÁRIOS Períodos, dimensões e cenários salvos com um clique · **DASHBOARD OU PLANILHA** Análise visual e tabular no próprio relatório · **EXPORTAÇÃO** PDF, PowerPoint e Excel · **TIA + ACESSO SEGURO** IA integrada, Desktop e Mobile com MFA

11 2503-3602 contato@wesbi.com.br Brasil www.wesbi.com.br

VERTICAL — CLÍNICAS

FastROI — Clínicas (continuação)

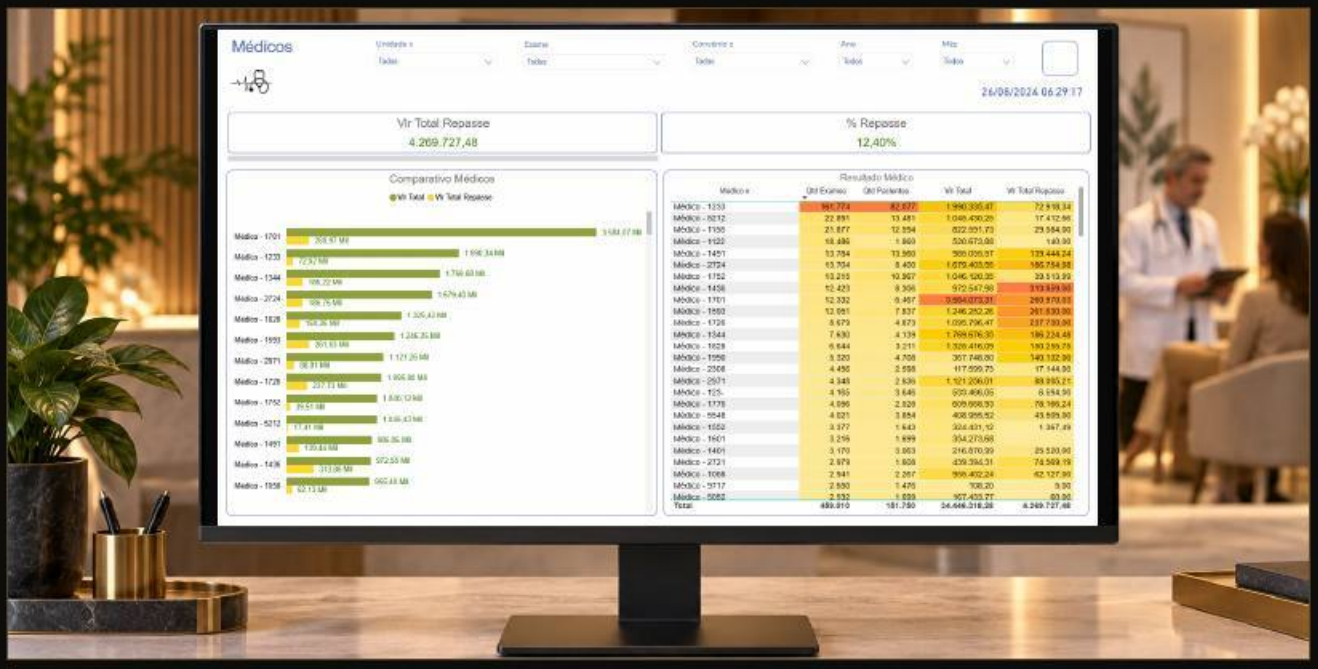

INDICADORES

Receita

- Valor total de receita
- Valor médio de receita por paciente
- Valor médio de receita por exame
- Valor e percentual do total de convênio
- Valor e percentual do total particular
- Valor e percentual do total de desconto concedido
- Valor de receita por unidade, convênio, plano e exames
- Evolução do faturamento mensal

Mapa de Atuação

- Quantidade de pacientes, exames e valor realizados por UF e cidade

Médicos

- Valor e percentual de repasse total
- Comparativo de valor faturado e repasse por médico
- Quantidade de pacientes, exames, valor de receita e valor de repasse por médico

FILTROS E CENÁRIOS Períodos, dimensões e cenários salvos com um clique · **DASHBOARD OU PLANILHA** Análise visual e tabular no próprio relatório · **EXPORTAÇÃO** PDF, PowerPoint e Excel · **TIA + ACESSO SEGURO** IA integrada, Desktop e Mobile com MFA

11 2503-3602 contato@wesbi.com.br Brasil www.wesbi.com.br

PAINEL EXECUTIVO

FastROI — Cockpit

Painel desenvolvido para ser apresentado em TV, com os principais indicadores definidos pela empresa e alertas.

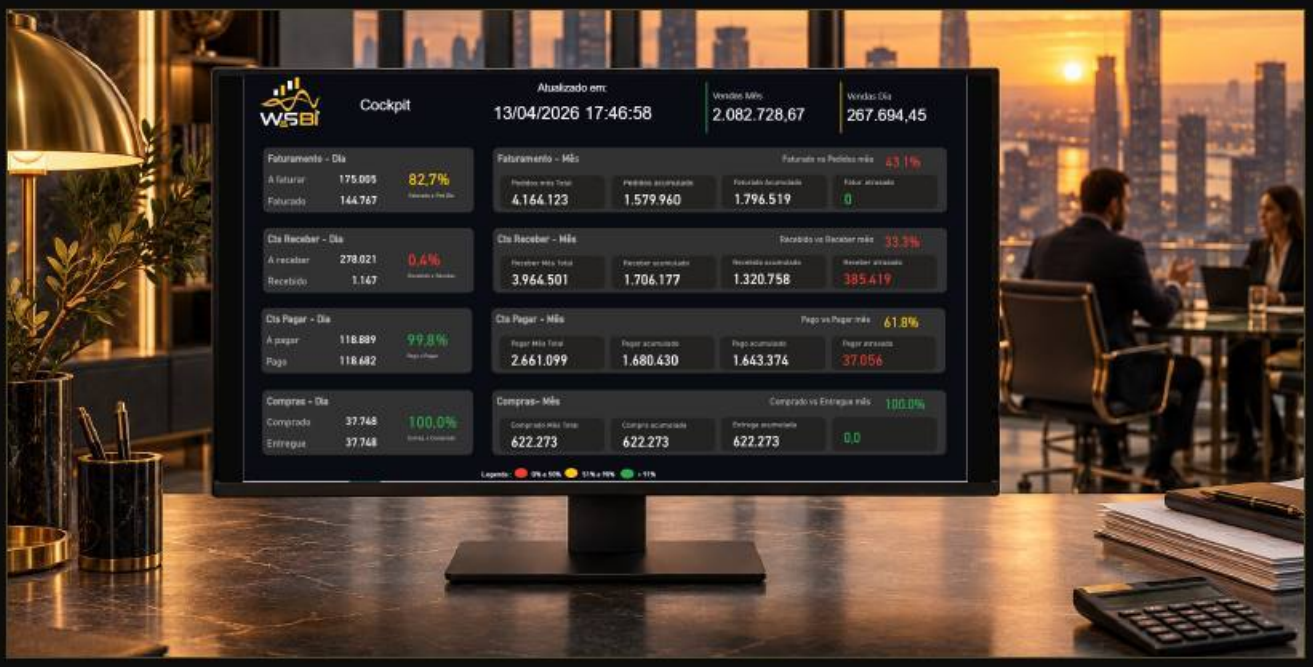

INDICADORES

Cockpit Executivo

- Indicadores-chave definidos pela empresa, exibidos em tela grande
- Alertas em tempo real para suporte à decisão
- Design otimizado para visualização à distância em TV
- Visão consolidada de faturamento, contas a receber, contas a pagar e compras — no dia e no mês

FILTROS E CENÁRIOS Períodos, dimensões e cenários salvos com um clique · **DASHBOARD OU PLANILHA** Análise visual e tabular no próprio relatório · **EXPORTAÇÃO** PDF, PowerPoint e Excel · **TIA + ACESSO SEGURO** IA integrada, Desktop e Mobile com MFA

11 2503-3602 contato@wesbi.com.br Brasil www.wesbi.com.br

Pronto para transformar seus dados em decisões?

Entre em contato e solicite uma demonstração sem compromisso. Nossa equipe apresenta o FastROI com os indicadores da sua área de interesse.

01 Demonstração
Apresentamos os relatórios aderentes ao seu segmento e às suas dores de gestão.

02 Proposta
Definimos os relatórios contratados, o setup por relatório e a mensalidade por usuário.

03 Implantação
Até 5 dias com conector nativo; média de 15 dias úteis via API/ODBC.

04 Evolução
Monitoramento, suporte via WhatsApp/Help Desk e atualizações constantes de IA e Power BI.

TELEFONE / WHATSAPP
11 2503-3602

E-MAIL
contato@wesbi.com.br

SITE
www.wesbi.com.br

UMA EMPRESA DO GRUPO **W&S Central IT**